

Verkehrssicherheitsarbeit 2016



- Unfallreport 2016
- Verkehrssicherheit
- Verkehrstechnik
- Öffentlichkeitsarbeit

Titelblatt	1
Straßenverkehrsunfälle, Gesamt 2016	2
Übersicht Straßenverkehrsunfälle Rhl-Pf 2000 - 2016	3
Unfälle mit Personenschaden 2016	4
Getötete inner-/außerorts nach Verkehrsbeteiligung 2016	5
Unfälle mit Getöteten und Schwerverletzten 2000 - 2016 nach Straßenklassen	6
Verkehrssicherheitsprogramm Rheinland-Pfalz	7

Verkehrstechnik / Verkehrssicherheit

Motorradsicherheit: Pilotprojekt Rüttelstreifen	8
Motorradsicherheit: Pilotprojekt Kurventafeln aus Kunststoff	9

Öffentlichkeitsarbeit

Tag der Verkehrssicherheit	10
----------------------------	----

Ausblick	11
----------	----

Impressum	12
-----------	----

Straßenverkehrsunfälle 2016

In Rheinland-Pfalz wurden im Jahr 2016 insgesamt 142.671 Straßenverkehrsunfälle registriert. Dies entspricht einer Steigerung von 3,8% gegenüber dem Vorjahr.

Die Anzahl der Unfälle mit Personenschaden betrug 15.188 und stieg somit gegenüber dem letzten Jahr um 2,8%.



Quelle: Polizeidirektion Neustadt/Weinstraße

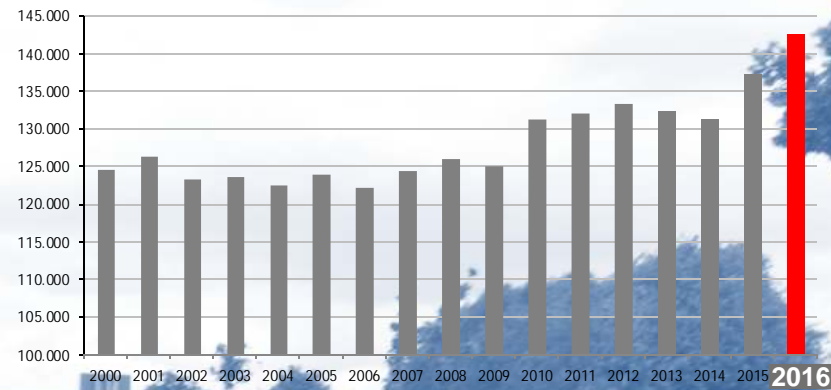


zur Übersicht

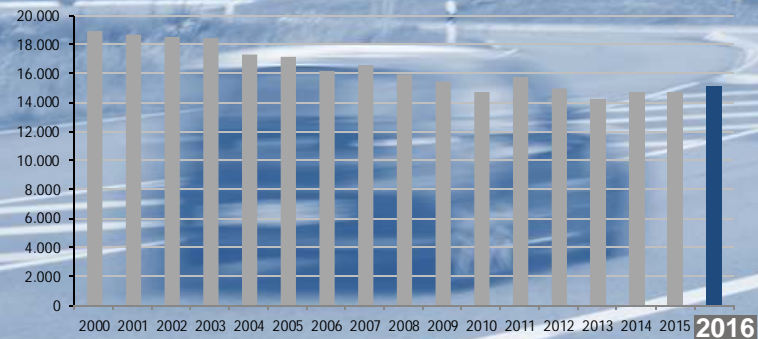
Unfallreport 2016

Statistische Übersicht der Straßenverkehrsunfälle in Rheinland-Pfalz von 2000 - 2016

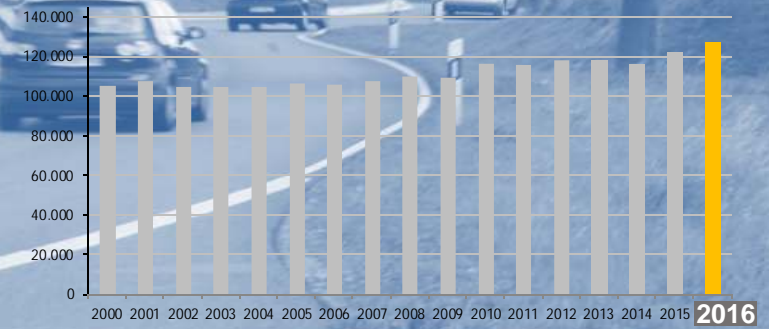
142.671 Unfälle insgesamt in 2016



15.188 Unfälle mit Personenschaden in 2016



127.483 Unfälle mit Sachschaden in 2016



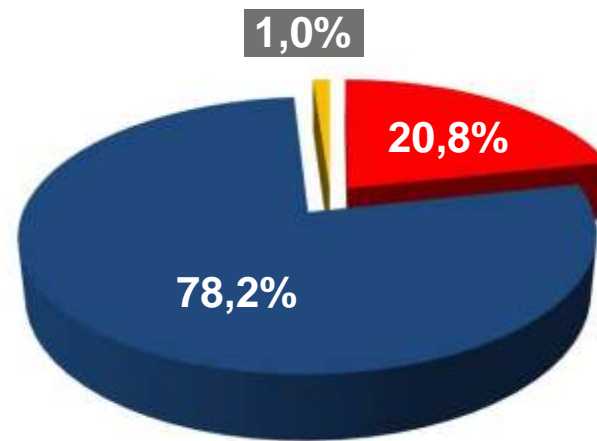


zur Übersicht

Unfallreport 2016

Unfälle mit Personenschaden im Jahr 2016

Insgesamt 15.188 Unfälle



154 Unfälle mit Getöteten

3.153 Unfälle mit Schwerverletzten

11.881 Unfälle mit Leichtverletzten

Vergleich zum Vorjahr

-14,0% Unfälle mit Getöteten

+3,8% Unfälle mit Schwerverletzten

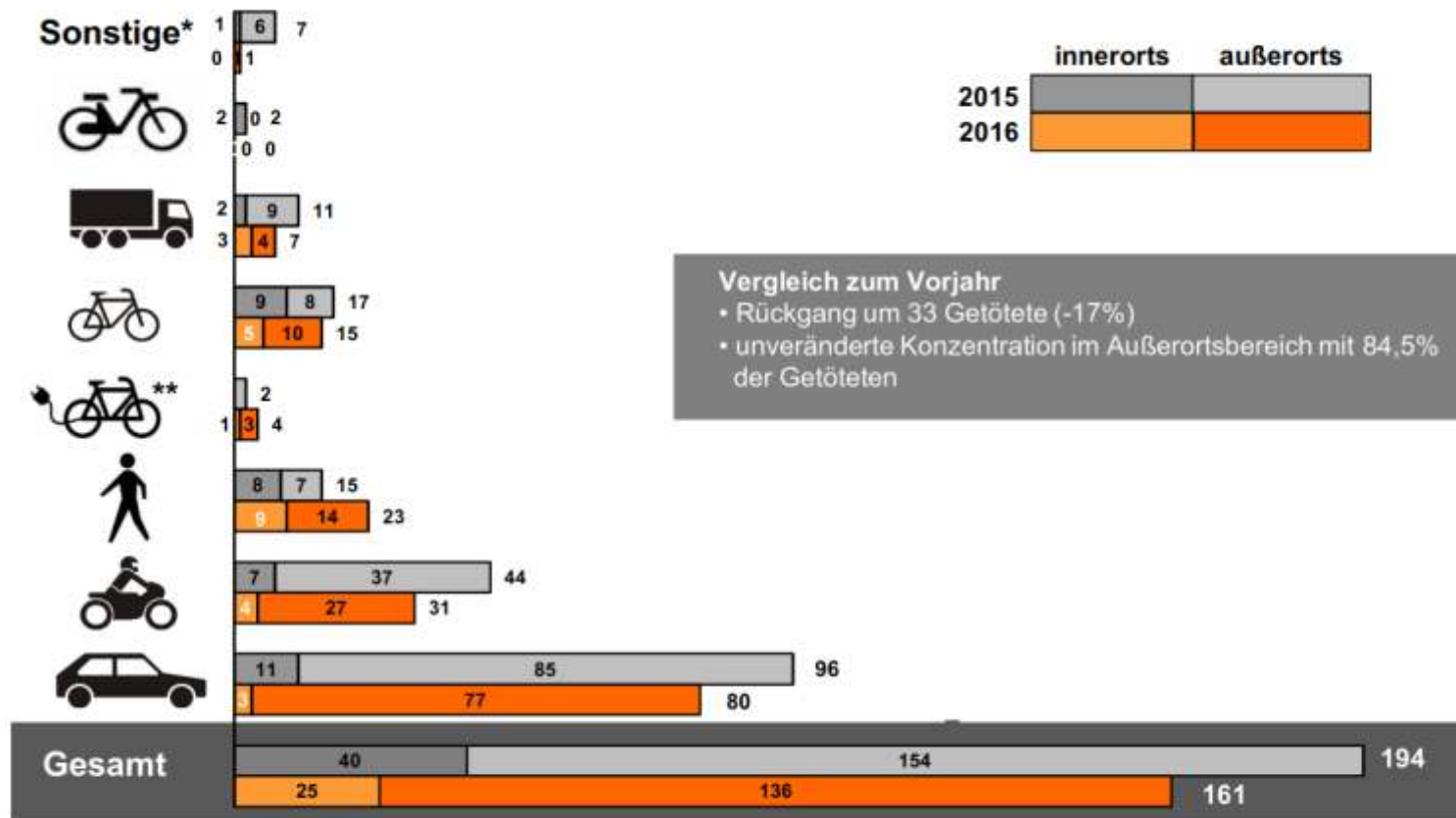
+2,8% Unfälle mit Leichtverletzten



zur Übersicht

Unfallreport 2016

Getötete innerorts/außerorts nach der Verkehrsbeteiligung



Vergleich zum Vorjahr

- Rückgang um 33 Getötete (-17%)
- unveränderte Konzentration im Außerortsbereich mit 84,5% der Getöteten

*Sonstige: z. B. Landwirtschaftliche Fahrzeuge, Omnibusse, Feuerw, Übr. Kfz,

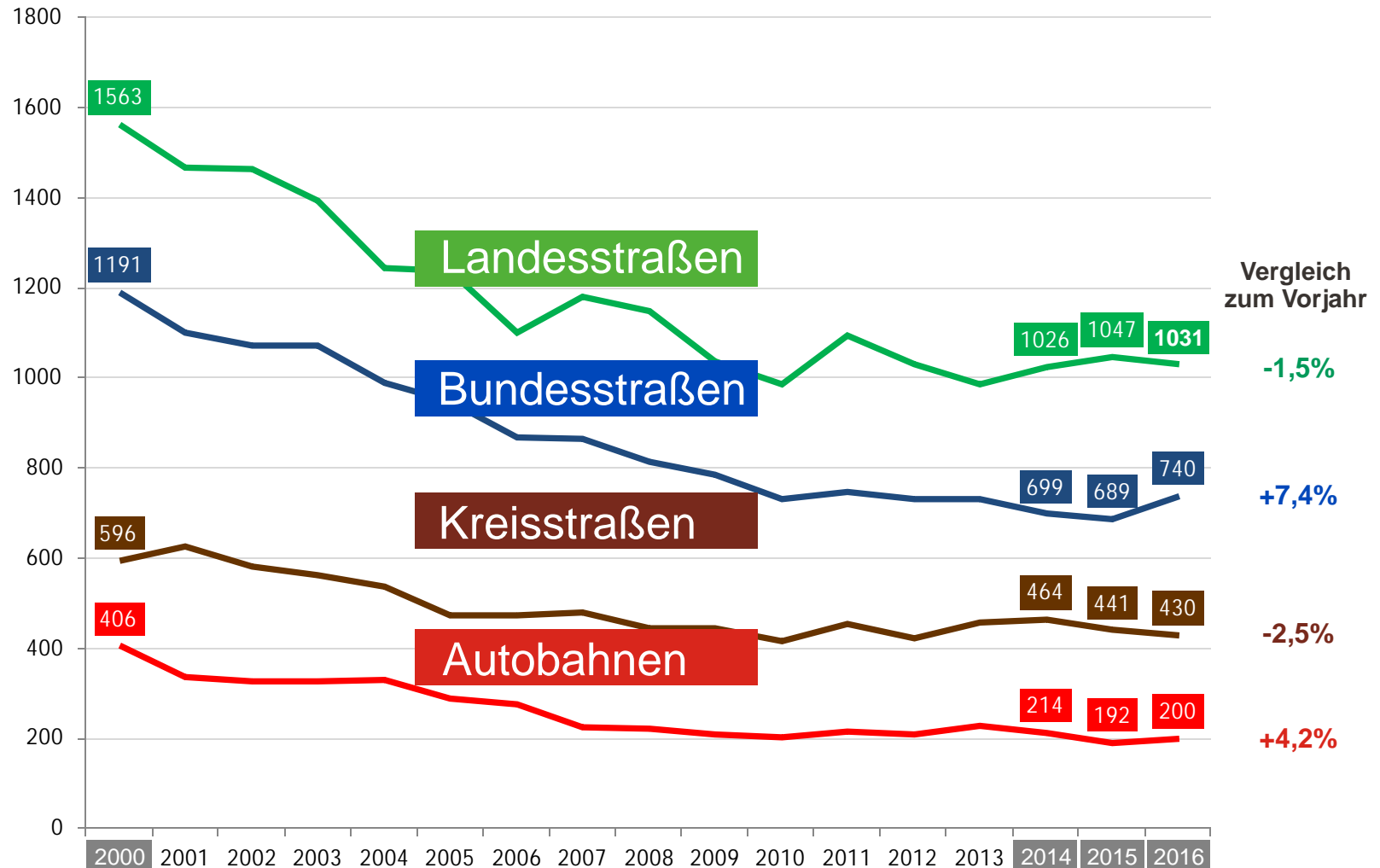
** E-Bike und Pedelec



zur Übersicht

Unfallreport 2016

Unfälle mit Getöteten und Schwerverletzten 2000 - 2016 nach Straßenklassen

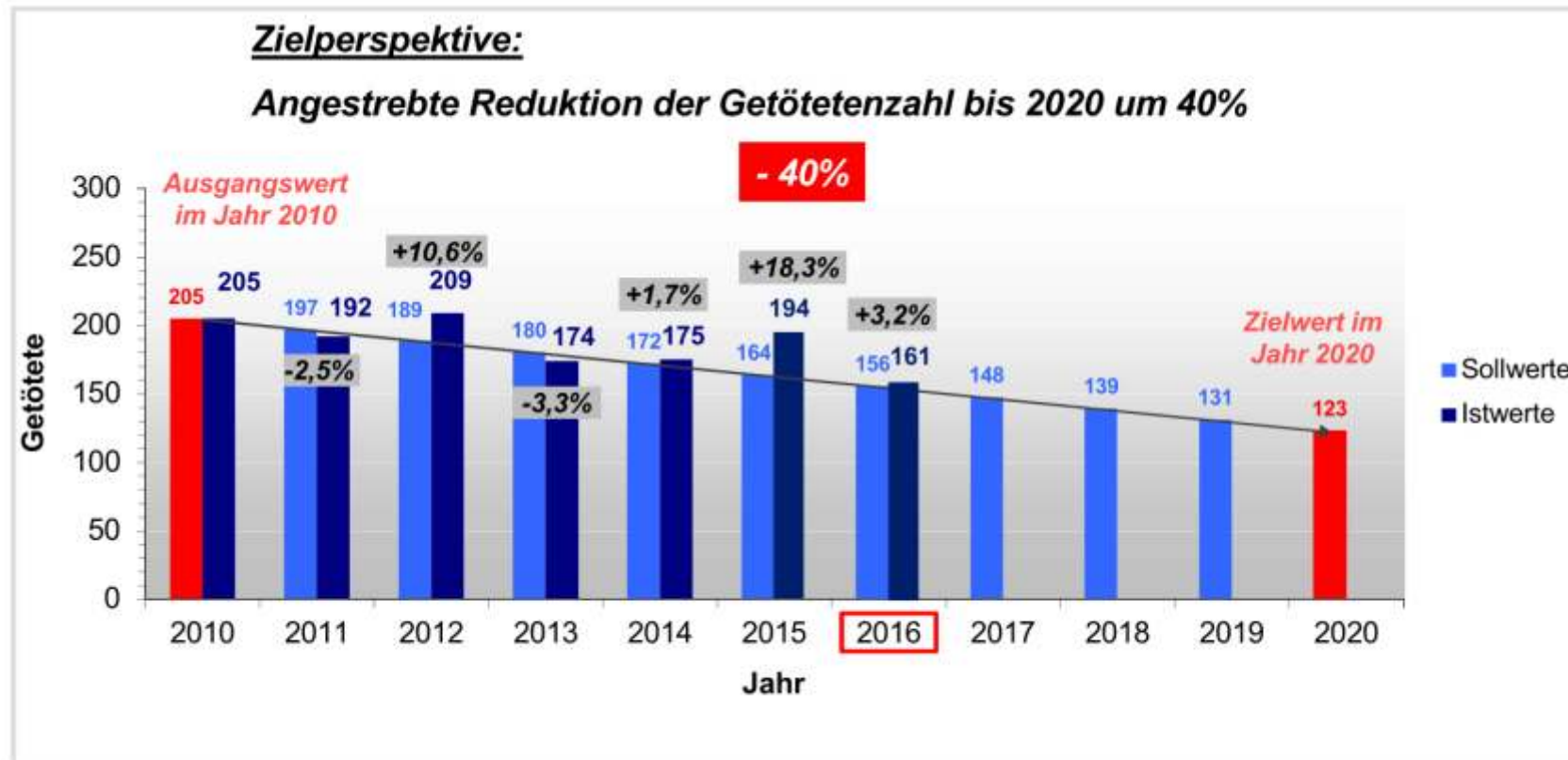




zur Übersicht

Unfallreport 2016

Verkehrssicherheitsprogramm Rheinland-Pfalz





zur Übersicht

Motorradsicherheit: Pilotprojekt Rüttelstreifen



Rüttelstreifen mittels Farbmarkierung auf 2 Streckenzügen im Juni 2016:

- K 41 zw. A61 und der B 48 bei Bingen
- L 209 bei Boppard

Ausführung der Rüttelstreifen mit einem Ziehschuh. Später wurden die Stellen noch mit Glasperlen zwecks Reflektion und Griffigkeit abgestreut.

Motorradsicherheit: Kurventafeln aus Kunststoff

Vorher



Nachher



Sicherheitsorientierte Seitenraumgestaltung auf Pilotstrecken:

- Beseitigung der starren Pfosten und Kurventafeln aus Stahl.

Stattdessen

- Einsatz von Leitpfosten und Kurventafeln aus Kunststoff!!



zur Übersicht

Bundesweiter Tag der Verkehrssicherheit am 18.06.2016

Organisation und Teilnahme auf dem Rastplatz Moseltal an der A61





zur Übersicht

Verkehrssicherheitsarbeit beim LBM

.....

**Aktualisierung
Sonderprogramm Baumunfälle**



**Verbesserung der
Motorradsicherheit**



**Analyse Unfallgeschehen von
E-Bikes und Pedelecs**



Demografischer Wandel und Verkehrssicherheit



**Ältere Verkehrsteilnehmer:
Gefährdet oder gefährlich?**

.....

Zukünftige wichtige Themenfelder für den LBM.



zur Übersicht

Herausgeber und Ausarbeitung:

Landesbetrieb Mobilität Rheinland-Pfalz, Koblenz
Geschäftsbereich Betrieb
Fachgruppe Verkehrstechnik und Verkehrssicherheit
www.lbm.rlp.de

Quellen:

Landesbetrieb Mobilität Rheinland-Pfalz, Koblenz
Statistisches Landesamt Rheinland-Pfalz, Bad Ems

Bilder und Grafiken:

Wenn nicht anders angegeben, Bildarchiv Landesbetrieb
Mobilität Rheinland-Pfalz.

Stand: Juni 2017